

CONCEPTO	2023	2022
<b>INGRESOS Y OTROS BENEFICIOS</b>		
<b>INGRESOS DE GESTIÓN</b>	<b>2,300,011.11</b>	<b>3,092,053.89</b>
Impuestos	1,404,951.08	1,785,543.85
Cuotas y Aportaciones de Seguridad Social	0.00	0.00
Contribuciones de Mejoras	0.00	0.00
Derechos	861,443.00	1,166,581.00
Productos	32,817.03	35,447.09
Aprovechamientos	800.00	104,481.95
Ingresos por Venta de Bienes y Prestación de Servicios	0.00	0.00
<b>PARTICIPACIONES, APORTACIONES, CONVENIOS, INCENTIVOS DERIVADOS DE LA COLABORACIÓN</b>	<b>80,806,129.01</b>	<b>76,319,600.81</b>
Participaciones, Aportaciones, Convenios, Incentivos Derivados de la Colaboración Fiscal y Fondos Distintos de Aportaciones	78,719,249.31	76,319,600.81
Transferencias, Asignaciones, Subsidios y Subvenciones, y Pensiones y Jubilaciones	2,086,879.70	0.00
<b>OTROS INGRESOS Y BENEFICIOS</b>	<b>60,476.19</b>	<b>45,435.75</b>
Ingresos Financieros	0.00	0.00
Incremento por Variación de Inventarios	0.00	0.00
Disminución del Exceso de Estimaciones por Pérdida o Deterioro u Obsolescencia	0.00	0.00
Disminución del Exceso de Provisiones	0.00	0.00
Otros Ingresos y Beneficios Varios	60,476.19	45,435.75
<b>Total de Ingresos y otros beneficios</b>	<b>83,166,616.31</b>	<b>79,457,090.45</b>
<b>GASTOS Y OTRAS PÉRDIDAS</b>		
<b>GASTOS DE FUNCIONAMIENTO</b>		
Servicios Personales	23,796,645.44	29,958,794.07
Materiales y Suministros	11,971,879.28	17,281,986.42
Servicios Generales	3,317,651.63	4,098,592.03
Transferencias Internas y Asignaciones al Sector Público	8,507,114.53	8,578,215.62
<b>TRANSFERENCIAS, ASIGNACIONES, SUBSIDIOS Y OTRAS AYUDAS</b>	<b>1,925,353.17</b>	<b>1,416,870.26</b>
Transferencias Internas y Asignaciones al Sector Público	0.00	0.00
Transferencias al Resto del Sector Público	0.00	0.00
Subsidios y Subvenciones	0.00	0.00
Ayudas Sociales	1,925,353.17	1,416,870.26
Pensiones y Jubilaciones	0.00	0.00
Transferencias a Fideicomisos, Mandatos y Contratos Análogos	0.00	0.00
Transferencias a la Seguridad Social	0.00	0.00
Donativos	0.00	0.00
Transferencias al Exterior	0.00	0.00
<b>PARTICIPACIONES Y APORTACIONES</b>	<b>0.00</b>	<b>0.00</b>
Participaciones	0.00	0.00
Aportaciones	0.00	0.00
Convenios	0.00	0.00
<b>INTERESES, COMISIONES Y OTROS GASTOS DE LA DEUDA PÚBLICA</b>	<b>100,369.09</b>	<b>267,283.99</b>
Intereses de la Deuda Pública	89,513.64	252,330.99
Comisiones de la Deuda Pública	0.00	0.00
Gastos de la Deuda Pública	10,855.45	14,953.00




Coxquihui  
ESTADO DE ACTIVIDADES  
Del 1 de enero al 30 de septiembre de 2023  
(Cifras en Pesos)


Costo por Coberturas	0.00	0.00
Apoyos Financieros	0.00	0.00
<b>OTROS GASTOS Y PÉRDIDAS EXTRAORDINARIAS</b>	<b>0.00</b>	<b>1,003,584.17</b>
Estimaciones, Depreciaciones, Deterioros, Obsolescencia y Amortizaciones	0.00	814,383.20
Provisiones	0.00	0.00
Disminución de Inventarios	0.00	0.00
Otros Gastos	0.00	189,200.97
<b>INVERSIÓN PÚBLICA</b>	<b>0.00</b>	<b>44,410,927.56</b>
Inversión Pública no Capitalizable	0.00	44,410,927.56
Total de Gastos y otras Pérdidas	25,822,367.70	77,057,460.05
<b>Resultados del Ejercicio (Ahorro/Desahorro)</b>	<b>57,344,248.61</b>	<b>2,399,630.40</b>

Bajo protesta de decir verdad declaro que los Estados Financieros y sus Notas son razonablemente correctos y son responsabilidad del emisor




  
 Lic. Juan Pablo Gomez Mendoza  
 Presidente Municipal




  
 C. Juana Perez Jimenez  
 Regidor Unico Municipal



  
 C. Carmen Hernandez Garcia  
 Sindico Municipal



  
 L.C. Yessenia Garcia Sotero  
 Tesolero Municipal

