




Coxquihui

Estado Analítico de Ingresos
del 1 de enero al 30 de septiembre de 2023

Rubro de Ingresos	Ingreso					
	Estimado (1)	Ampliaciones y (2)	Modificado (3 = 1 + 2)	Devengado (4)	Recaudado (5)	Diferencia (6 = 5 - 1)
Impuestos	\$1,744,375.37	\$-25,000.00	\$1,719,375.37	\$1,404,951.08	\$1,404,951.08	\$-339,424.29
Cuotas y aportaciones de seguridad social	-	-	-	-	-	-
Contribuciones de Mejoras	-	-	-	-	-	-
Derechos	\$1,531,828.56	\$30,000.00	\$1,561,828.56	\$861,443.00	\$861,443.00	\$-670,385.56
Productos	-	\$115,394.82	\$115,394.82	\$24,432.27	\$24,432.27	\$-34,200.00
Aprovechamientos	\$35,000.00	-	\$35,000.00	\$800.00	\$800.00	\$-34,200.00
Ingresos por Venta de Bienes, Prestación de Servicios y Participaciones, Aportaciones, Convenios, Incentivos	-	-	-	-	-	-
Transferencias, Asignaciones, Subsidios y	\$89,892,433.01	\$1,823,119.61	\$91,715,552.62	\$79,112,533.42	\$79,112,533.42	\$-10,779,899.59
Ingresos Derivados de financiamiento	-	\$2,086,879.70	\$2,086,879.70	\$2,086,879.70	\$2,086,879.70	\$2,086,879.70
Total	\$93,203,636.94	\$4,030,394.13	\$97,234,031.07	\$83,491,039.47	\$83,491,039.47	\$-9,712,597.47
			Ingreso	Ingresos excedentes		
Estado Analítico de Ingresos Por Fuente de	Estimado (1)	Ampliaciones y (2)	Modificado (3 = 1 + 2)	Devengado (4)	Recaudado (5)	Diferencia (6 = 5 - 1)
Ingresos del Poder Ejecutivo Federal o Estatal y de los Impuestos	\$93,203,636.94	\$4,030,394.13	\$97,234,031.07	\$83,491,039.47	\$83,491,039.47	\$-9,712,597.47
Cuotas y aportaciones de seguridad social	\$1,744,375.37	\$-25,000.00	\$1,719,375.37	\$1,404,951.08	\$1,404,951.08	\$-339,424.29
Contribuciones de Mejoras	-	-	-	-	-	-
Derechos	\$1,531,828.56	\$30,000.00	\$1,561,828.56	\$861,443.00	\$861,443.00	\$-670,385.56
Productos	-	\$115,394.82	\$115,394.82	\$24,432.27	\$24,432.27	\$-34,200.00
Aprovechamientos	\$35,000.00	-	\$35,000.00	\$800.00	\$800.00	\$-34,200.00
Participaciones, Aportaciones, Convenios, Incentivos	\$89,892,433.01	\$1,823,119.61	\$91,715,552.62	\$79,112,533.42	\$79,112,533.42	\$-10,779,899.59
Transferencias, Asignaciones, Subsidios y Subvenciones, y Ingresos de los Entes Públicos de los Poderes	-	\$2,086,879.70	\$2,086,879.70	\$2,086,879.70	\$2,086,879.70	\$2,086,879.70
Cuotas y aportaciones de seguridad social	-	-	-	-	-	-
Productos	-	-	-	-	-	-
Ingresos por Venta de Bienes, Prestación de Servicios y Transferencias, Asignaciones, Subsidios y Subvenciones, y Ingresos derivados de financiamiento	-	-	-	-	-	-
Ingresos Derivados de Financiamientos	-	-	-	-	-	-
Total	\$93,203,636.94	\$4,030,394.13	\$97,234,031.07	\$83,491,039.47	\$83,491,039.47	\$-9,712,597.47
			Ingresos excedentes			






Lic. Juan Pablo Gomez Mendoza
Presidente Municipal




C. Juana Pérez Jiménez
Regidor Único Municipal





C. Carmen Hernandez Garcia
Sindico Municipal





L.C. Yesenia Garcia Sotero
Tesoroero Municipal



